


Il Sottoscritto **G. [REDACTED] S. [REDACTED]** nato **[REDACTED]** il **[REDACTED]** residente a **[REDACTED]**

consapevole che chiunque rilascia dichiarazioni mendaci è punito ai sensi del codice penale e delle leggi speciali in materia, ai sensi e per gli effetti dell'art. 46 D.P.R. n. 445/2000

DICHIARA CHE LE INFORMAZIONI CONTENUTE NEL PRESENTE CURRICULUM VITAE CORRISPONDONO AL VERO

Dott. G. [REDACTED] S. [REDACTED]



INFORMAZIONI PERSONALI

Stato civile: [REDACTED]
Luogo e data di nascita: [REDACTED]
Residenza: [REDACTED]
Nazionalità: [REDACTED]

Cell. [REDACTED]
email [REDACTED]
PEC [REDACTED]

ISTRUZIONE E FORMAZIONE

- Ott 1999** Specializzazione in Chirurgia Generale (70/70 e lode) - Università degli Studi di Roma "La Sapienza" (nuovo ordinamento ai sensi del D.Lgs. 257/91)
- Lug 1994** Laurea in Medicina e Chirurgia (110/110 e lode) - Università degli Studi di Roma "La Sapienza" (abilitazione all'esercizio professionale nell'aprile 1995; Iscrizione all'ordine dei medici di Roma il 22/06/1995 con num. M46649)
- Lug 1988** Diploma di maturità scientifica Liceo scientifico statale "Louis Pasteur Roma"

ESPERIENZE PROFESSIONALI

Giu 2005 - attuale **Azienda Ospedaliero Universitaria Sant'Andrea - Roma** (Ente pubblico)

L'Azienda Ospedaliera Sant'Andrea, ha sede legale in Roma, presso Via di Grottarossa 1035-1039. Il sito web si trova all'indirizzo URL <http://www.ospedalesantandrea.it>. L'Azienda veniva costituita con legge di conversione n.453 del 3 dicembre 1999, già prevista dal Decreto del Presidente del Consiglio dei Ministri 22 luglio 1999 pubblicato in G.U. n.174 del 27 luglio 1999 quale struttura di rilievo nazionale ed alta specialità e sede della II Facoltà di Medicina e Chirurgia dell'Università degli studi di Roma "La Sapienza". Ai sensi dell'art.2 del D.Lgs. n. 517/99 veniva disciplinato il modello organizzativo dell'Azienda e modificata la denominazione in "Azienda Ospedaliera Universitaria Sant'Andrea". L'Azienda è oggi sede della Facoltà di Medicina e Psicologia di Sapienza Università di Roma, sede di riferimento del corso di Laurea Magistrale a Ciclo Unico in Medicina e Chirurgia, dei Corsi di Laurea e dei Corsi di Laurea Magistrale delle Professioni Sanitarie e dei Corsi di Specializzazione post-laurea afferenti all'Università. Nell'ambito dell'Azienda si svolgono attività di diagnosi, cura e riabilitazione psicofisica delle donne con diagnosi di carcinoma mammario. Sono presenti funzionalmente tutte le specialità coinvolte nella diagnosi e cura della patologia mammaria, assicurando la multidisciplinarietà dell'assistenza mediante un gruppo di lavoro aziendale multidisciplinare GLAM, ed utilizzando percorsi diagnostici, terapeutici assistenziali PDTA. Prestazioni senologiche erogate in Azienda: Radiologia senologica (rx mammografia, ecografia, RM, esame citologico su ago aspirato, esame istologico su core biopsy eco guidata/esame microbiptico su guida radiologica stereotassica, mammografia con mezzo di contrasto CESM. Oncologia Chirurgia senologica: Chirurgia oncologica, oncoplastica e radioguidata della mammella (ROLL, SNOLL, Linfonodo sentinella, chirurgia dell'ascella, chirurgia delle lesioni B3 della mammella)

Chirurgia plastica ricostruttiva: Ricostruzione con lembi autologhi (DIEP, Latissimus Dorsi) ricostruzione con protesi, espansori, matrici dermiche acellulari e patch eterologhi. Lipofilling

Medicina nucleare

Radioterapia

Genetica

Fisiatria

Psico-oncologia.

Il Decreto del Commisario ad acta della Regione Lazio, (delibera del Consiglio dei Ministri del 21 marzo 2013) N.U00038 del 03/02/2015 Proposta n. 824 del 26/01/2015 : "linee di indirizzo sulle modalità organizzative ed assistenziali della rete dei Centri di Senologia" ed adozione del documento tecnico inerente "Rete oncologica per la gestione del tumore della mammella nel Lazio ai sensi del DCA n. U00247/2014, prevede nell'Azienda Ospedaliera Sant'Andrea l'istituzione di uno dei quindici Centri di Senologia previsti per la Regione Lazio, che è stata formalizzata con Delibera n. 627 del 14 luglio 2016.

➤ **Nov 2012 - oggi: Dirigente medico di I livello dipendente a tempo indeterminato ed a rapporto esclusivo tempo pieno 38H presso la U.O.S. CHIRURGIA SENOLOGICA (dal 16/11/2012 al 31/12/2018) prot. Dir. San. N. 6739 del 14/11/2012) poi U.O.D. CHIRURGIA SENOLOGICA (dal 01/01/2019 ad oggi)**

- Diagnosi e cura della patologia mammaria in accordo con i protocolli diagnostico-terapeutico-assistenziali.
 - Competenza chirurgica nelle tecniche di chirurgia conservativa, oncoplastica di I e II livello, chirurgia miniinvasiva radioguidata delle lesioni non palpabili della mammella (linfonodo sentinella, ROLL, SNOLL); chirurgia dell'ascella; Chirurgia mammaria (mastectomia radicale modificata, Skin Sparing Mastectomy, Nipple Sparing Mastectomy, Chirurgia ricostruttiva della mammella, in equipe con chirurghi plastici, con utilizzo di lembi autologhi (DIEP, Latissimus Dorsi) e materiali eterologhi (matrici dermiche acellulari, sintetiche e protesi): Chirurgia delle lesioni mammarie benigne e delle lesioni ad incerto potenziale di malignità B3)
 - Competenza nei percorsi diagnostico-assistenziali per la gestione multidisciplinare e collegiale del carcinoma della mammella.
 - Competenza in merito a radioterapia intraoperatoria (IORT ELIOT) in equipe con radioterapisti-oncologi.
 - Competenza nell'utilizzo di device per la chirurgia della mammella (Dissettore Exact, Small Jaw LigaSure™ ed Harmonic Scalpel ULTRACISION®, The Mozart® System | 3D Specimen Tomosynthesis – Kubtec per la radiografia del pezzo operatorio, sonda Neoprobe™ per la chirurgia radioguidata)
 - Chirurgia generale e d'urgenza, (inserito in turni di servizio di guardia chirurgica d'urgenza 4-5 turni mensili dal 2005 a tutt'oggi).
 - Chirurgia laparoscopica
-
- **Attribuzione mansioni di Coordinatore del gruppo di lavoro aziendale multidisciplinare (GLAM) del percorso diagnostico terapeutico assistenziale (PDTA) del carcinoma della mammella Prot. D.S. 14387 del 26/09/2018.**
 - **INCARICO PROFESSIONALE IP1 referente attività assistenziale in reparto e ambulatorio e COORDINATORE GLAM SUL TUMORE DELLA MAMMELLA pari a punti 20 dal 01/03/2019 delibera n.144 del 21/02/2019**
 - **Responsabile f.f. U.O.D. CHIRURGIA SENOLOGICA (in sostituzione del Responsabile dal 29/07/2022 al 14/08/2022)**

➤ **Giu 2005 - Nov 2012: Dirigente medico di I livello dipendente a tempo indeterminato ed a rapporto esclusivo tempo pieno 38 H presso la U.O.C. CHIRURGIA GENERALE C (dal 07/06/2005 al 15/11/2012 prot. Dir. San. N. DS/3412 del 23/06/2005)**

- **Proposta di incarico di alta specializzazione in chirurgia mininvasiva da parte del responsabile UOC Chirurgia Generale 2 Prof. Antonio Cancrini Prot. Dir. San. N. 637 del 03/02/2010**
- **Incarico di base: attività chirurgica d'urgenza; attività ambulatorio specialistico; continuità assistenziale di reparto dal 01/01/2012 al 28/02/2019 delibera n.3 del 11/01/2012**
- Interventi di chirurgia generale in regime di elezione e di urgenza con tecnica open e laparoscopica

Gen 2005 – Giu 2005

Ares - Azienda Regionale Emergenza Sanitaria - Roma (Ente pubblico)

- **Dirigente medico di I livello dipendente a tempo indeterminato ed a rapporto esclusivo tempo pieno 38H**

Dic 2001 – Dic 2004

Azienda Ospedaliera San Camillo Forlanini - Roma

(Azienda con ospedali di rilievo nazionale ed alta specializzazione – Ente pubblico))

- **Dirigente medico di I livello dipendente a tempo indeterminato ed a rapporto esclusivo tempo pieno 38 H**

Nov 2000 – Dic 2001

Libera Università Campus Biomedico - Roma

(Policlinico Universitario accreditato)

- **Consulente libero professionale - Responsabile del day surgery di chirurgia plastica**
- Ha eseguito da primo operatore 450 interventi di chirurgia plastica ambulatoriale ed aiuto negli interventi chirurgici di chirurgia plastica ricostruttiva in regime ordinario

Nov-Dic 1999; Mar-Lug 2000

Policlinico Militare Celio - Roma

(Ente pubblico)

- **Ufficiale Medico D.E.A. - Ufficiale Medico richiamato in servizio**

Nov 1994 – Ott 1999

Policlinico Umberto I di Roma

(Policlinico Universitario – Ente pubblico)

- **Servizio Speciale di Chirurgia d'Urgenza 5 presso la III Clinica Chirurgica POLICLINICO UMBERTO I - ROMA**

- Ha frequentato a tempo pieno, in qualità di medico specializzando, il Servizio Speciale di Chirurgia d'Urgenza 5 presso la III Clinica Chirurgica Policlinico Umberto I di Roma – Università La Sapienza Responsabile - Prof. Antonio Cancrini partecipando alle attività, ambulatoriali e di reparto e chirurgiche in elezione ed urgenza

SERVIZIO MILITARE

23/09-04/12 1997 126 corso allievi Ufficiali di complemento – Firenze, Costa San Giorgio

Anno 1998 Ufficiale medico di complemento presso il carcere militare di Forte Boccea – ROMA, congedato dopo aver terminato il periodo di leva obbligatoria

ATTIVITA' DIDATTICA

- **Tutor di Chirurgia Senologica e di Chirurgia Generale ai medici specializzandi, negli interventi chirurgici, nelle attività ambulatoriali e di assistenza in reparto**, nell'ambito del corso di studio per il conseguimento di Diploma di Specializzazione in Chirurgia Generale presso Facoltà di Medicina e Psicologia - Sapienza Università di Roma: Dal 7 GIU 2005 a tutt'oggi.
- **Docente e Tutor in metodologia medico-scientifica Corso di Laurea in Medicina e Chirurgia** presso Facoltà di Medicina e Psicologia - Sapienza Università di Roma
- **Docente presso il Master di II livello in Senologia "Sapienza"** Università di Roma
- **Referente del progetto e Docente nel progetto formativo: "INCONTRI MULTIDISCIPLINARI PER LA VALUTAZIONE DEL PERCORSO DIAGNOSTICO-TERAPEUTICO ASSISTENZIALE DEL PAZIENTE AFFETTO DA NEOPLASIA DELLA MAMMELLA" 11/01/2023 – 20/12/2023** (2h ad incontro per 20 incontri) Ufficio Formazione Azienda Ospedaliera Sant'Andrea

AGGIORNAMENTO PROFESSIONALE

- 60) Il nuovo volto della cura del tumore mammario: come orientarsi nella galassia dei test genomici 18/01/2023 Roma (discussant)
- 60) BRAXON LATIUM MEETING Decomed Casina Valadier Roma 12 nov 2022
- 59) La risposta patologica completa dopo chemioterapia neoadiuvante 16/11/2022 webinar III consensus conference Associazione Nazionale Italiana Senologi Chirurghi
- 58) Management multidisciplinare nel trattamento personalizzato del carcinoma della mammella 14° edizione - Bologna 04/12/2021
- 57) La chemioterapia neoadiuvante webinar 15/10/2020
- 56) QUALITY OF CARE QUALITY OF LIFE – webinar 08/06/2020
- 55) Emergenza sanitaria da nuovo Coronavirus SARS COV2. Preparazione e contrasto Istituto Superiore di Sanita' 04/2020
- 54) Breast Unit Symposium of Sardegna Umbria Lazio Abruzzo Roma Osp. S.Giovanni Addolorata 27/11/2019
- 53) ATTUALITA' IN SENOLOGIA 2019 - FIRENZE 06-08/11/2019
- 52) NUOVE TECNICHE E TECNOLOGIE NELLA CHIRURGIA RICOSTRUTTIVA DELLA MAMMELLA ROMA OSPEDALE S.SPIRITO 20/09/2019
- 51) 2nd BRAXON INTERNATIONAL CONFERENCE Verona 09-10/09/2019
- 50) IL CODICE DEONTOLOGICO MEDICO – OMCEO 2 EDIZIONE ROMA 15/07/2019
- 49) Convegno: IL CARCINOMA MAMMARIO: TRATTAMENTI INDIVIDUALIZZATI E QUALITA' DI VITA ROMA 04/07/2019
- 48) Programma regionale valutazione degli esiti degli interventi sanitari area chirurgica – CHIRURGIA GENERALE . Dipartimento di epidemiologia SSR
- 47) ANALISI DEI GENI BRCA1 BRCA2 E DI PANNELLI MULTIGENICI NEL PERCORSO DIAGNOSTICO DEI TUMORI EREDO-FAMILIARI DELLA MAMMELLA E DELL'OVAIO. SCUOLA MEDICA OSPEDALIERA ROMA 16-17/05/2019
- 46) SENONETWORK: Incontro centri di senologia 5.0. IEO. Milano 10/06/2019
- 45) CONSENSUS CONFERENCE ANISC Mastectomia profilattica in donne non mutate. Chirurgia dopo terapia neoadiuvante Modena 25-26/05/2018
- 44) ATTUALITA' E CONTROVERSIE IN SENOLOGIA 1a PARTE ROMA Ospedale S.Eugenio 02-03/02/2018
- 43) PROGRAMMA NAZIONALE ESITI: COME INTERPRETARE E USARE I DATI – FNOMCEO 21/12/2017
- 42) LE VACCINAZIONI: EFFICACIA SICUREZZA E COMUNICAZIONE 21/12/2017 FNOMCEO
- 41) IL RISCHIO CLINICO E LA ATTUAZIONE DELLA LEGGE GELLI - SANITA' IN FORMAZIONE 18/10/2017
- 40) Medical Emergency Team Alert - Osp. Sant'Andrea 22/05/2017
- 39) Incontro MIDTERM ONCOTEAM SICO Bertinoro 28-29/04/2017

- 38) Grandangolo in oncologia 2015: mammella ACCMED 31/12/2016 con crediti ECM n. 3
- 37) Immunoterapia: Dai meccanismi alla pratica clinica ACCMED 31/12/2016 con crediti ECM n. 6
- 36) Patients first: How to improve outcome in MCRC – Accademia nazionale di medicina 30/12/2016
- 35) Allergie ed intolleranze alimentari FNOMCEO 29/12/2016 con crediti ECM n. 10
- 34) Comunicazione e performance professionale: Metodi e strumenti – La comunicazione medico-paziente e tra operatori sanitari FNOMCEO 29/12/2016 con crediti ECM n. 12
- 33) Risonanza Magnetica Mammaria: indicazioni e management clinico-radiologico – First Class 06/12/2016
- 32) L'infezione da Virus Zika FNOMCEO 29/12/2016 con crediti ECM n. 10
- 31) La lettura critica dell'articolo medico-scientifico FNOMCEO 29/12/2016 con crediti ECM n.5
- 30) Patients first: How to improve outcome in mCRC – 31/12/2016 ACCMED con crediti ECM n.8
- 29) Clinical Governance: dalla gestione del rischio clinico al miglioramento della qualità – Sanità in formazione 27/12/2016 con crediti ECM n. 10
- 28) Management multidisciplinare nel trattamento personalizzato del carcinoma della mammella – Bologna 15-16/12/2016 con crediti ECM n. 10,5
- 27) La comunicazione efficace per l'umanizzazione e la sicurezza delle cure – Sanità' in formazione 01/12/2016
- 27) Sviluppo Professionale e organizzazione del lavoro nelle aziende sanitarie – Roma Fondazione Pietro Paci 17/11/2016 con crediti ECM n. 8
- 26) Rete Oncologica Regionale: Tumori della mammella Ordine dei Medici di Roma – 25/11/2016 con crediti ECM n. 3
- 25) La nuova legge sul rischio clinico e la responsabilità professionale: luci ed ombre Fondazione Pietro Paci - Roma 25/05/2016
- 24) VI congresso ANISC - BREAST UNIT 2016 IL FUTURO E' ADESSO - Viterbo 5-7 maggio 2016 con crediti ECM n. 9,5
- 23) Clinical Governance: dalla gestione del rischio clinico al miglioramento della qualità 27/12/2016 con crediti ECM n.10
- 22) Partecipazione al convegno: la comunicazione efficace per l'umanizzazione e la sicurezza delle cure – 01/12/2016 con crediti ECM n.7
- 21) Congresso EBCC 10 MULTIDISCIPLINARY INNOVATION IN BREAST CANCER CARE - Amsterdam 9-11 marzo 2016
- 20) Congresso AIS - Attualità in Senologia - Firenze Palazzo dei Congressi - 4-6 novembre 2015 con crediti ECM 3,4
- 19) Autonomia e responsabilità: Come lavorare efficacemente in equipe Fondazione Pietro Paci - Roma 08/10/2015 con crediti ECM n.4
- 18) Partecipazione in qualità di relatore al convegno: CHIRURGIA MININVASIVA DELLA MAMMELLA - Azienda ospedaliera sant'Andrea - Roma 30 settembre 2015
- 17) Congresso RETE ONCOLOGICA PER LA GESTIONE DEL TUMORE DELLA MAMMELLA esperienza del Sant'Andrea Azienda Ospedaliera Sant'Andrea Roma 16 maggio 2015
- 16) 14th INTERNATIONAL ST.GALLEN-BREAST CANCER CONFERENCE ST.GALLEN ONCOLOGY VIENNA 18-21 MARZO 2015
- 15) Progettare l'ospedale per intensità di cure: chirurgia a ciclo breve Roma Osp. S.Andrea 13/12/2014 con crediti ECM 3,8
- 14) 5° convegno nazionale ANISC Associazione Nazionale italiana senologi chirurghi Catania, 3-4 ottobre 2014 con crediti ECM 8,3
- 13) Congresso "Tumore della mammella nelle pazienti giovani" Policlinico militare Celio Roma Venerdì 14 marzo 2014 SCUOLA TRAMAT Aula Magna - Viale dell'Esercito 102, 00143 Roma - Cecchignola
- 12) Congresso: ATTUALITA'IN SENOLOGIA FIRENZE 22-24 gennaio 2014
- 11) Partecipazione in qualità di relatore al congresso: ONCOPLASTIC AND RECONSTRUCTIVE SURGERY OF THE BREAST SCUOLA OCR oncologia chirurgica ricostruttiva MILANO 04-07 DICEMBRE 2013 con crediti ECM n. 15

- 10) Partecipazione in qualità di relatore al corso di formazione volontari operanti nei comitati ANDOS onlus (associazione nazionale donne operate al seno) Roma 28 novembre 2013: Problemi chirurgici legati alla neoplasia del seno.
- 9) Corso LINFONODO SENTINELLA: Traguardi raggiunti e prospettive future IEO Istituto Europeo di Oncologia Milano 4 marzo 2013 con crediti ECM n° 2
- 8) Congresso "Il tumore della mammella e la chirurgia oncoricostruttiva" Roma 31 gennaio 2013- "Policlinico militare Celio" con crediti ECM n° 6,8
- 7) SENOLOGIA: DIAGNOSTICA E TERAPIA CHIRURGICA ADNKRONOS 20/09/2012 crediti ECM 1,5
- 6) Il cancro del Pancreas: Diagnosi, terapia e responsabilità medico-legali Symposia srl – 02/12/2011 crediti ECM 8,0
- 5) Frequenza presso la Divisione di Senologia – IEO Milano 11-13/05/2011
- 4) Corso ACLS (Advanced Cardiac Life Support – Italian Resuscitation Council) eseguito dal 3 al 5 febbraio 2000
- 3) Attestato di partecipazione al corso BLS (Basic Life Support – Italian Resuscitation Council) eseguito il 17/01/2000 presso il Centro Formazione "Celio" Roma
- 2) Corso intensivo di ecografia internistica del 7-11/06/99 dell'Azienda USL 8 di Arezzo presso il Castello di Gargonza (AR)
- 1) Corso intensivo di ecografia internistica del 5-10/06/04 dell'Azienda USL 8 di Arezzo presso il Castello di Gargonza (AR)

PUBBLICAZIONI SCIENTIFICHE

Positive margins (R1) risk factors in breast cancer conservative surgery A Lombardi E Pastore S Maggi G Stanzani V Vitale C Romano L Bersigotti A Vecchione C Amanti Breast cancer : Targets and Therapy 2019: 11 243-248

Role of frozen section in sentinel lymph node biopsy for breast cancer in the era of the ACOSOG Z0011 and IBCSG 23-10 trials

A Lombardi, G Nigri, S Maggi, G Stanzani, V Vitale... - The Surgeon, 2018

Rapid detection of copy number variations and point mutations in BRCA1/2 genes using a single workflow by ion semiconductor sequencing pipeline

A Germani, F Libi, S Maggi, G Stanzani, A Lombardi, P Pellegrini, ...
Oncotarget 9 (72), 33648

Oncological outcomes in oncoplastic breast surgery: a single institution analysis.

A Lombardi, S Maggi, G Stanzani, V Vitale, L Bersigotti, C Romano, ...
Il Giornale di chirurgia 40 (5), 417-420

Beyond BRCA1 and BRCA2: Deleterious Variants in DNA Repair Pathway Genes in Italian Families with Breast/Ovarian and Pancreatic Cancers

A Germani, S Petrucci, L De Marchis, F Libi, C Savio, C Amanti, G Stanzani...
Journal of clinical medicine 9 (9), 3003

Margins in Breast Conservative Surgery: Use of Intraoperative Specimen Radiography

V Vitale, A Lombardi, S Maggi, G Stanzani, E Pastore, R Oliva, ...
Journal of the American College of Surgeons 229 (4), e80

Adenomyoepithelioma of the breast: case report and literature review.

MS Antonelli, G Mallel, A Pecoraro, V Vitale, S Maggi, A Lombardi, G Stanzani ...
Il Giornale di chirurgia 39 (4), 255-257

Outcome according to immunohistochemical surrogates of the molecular subtypes in early breast cancer

A Lombardi, S Maggi, G Stanzani, V Vitale, C Romano, I Gentili, ...
EUROPEAN JOURNAL OF CANCER 57, S61-S62

Vitale V, Mattei MS, Lombardi A, Maggi S, Stanzani G, Di Stefano D, Argento G, Cunsolo G, Campanella L, Mastrangeli MR, Amanti C (2016) Contralateral Prophylactic Mastectomies: Correlations between primary tumor and histological findings of controlateral breast. Cancer Sci Res Open Access 3(1): 1-5.

Poster "La valutazione del Breast-Q: esperienza dell'Ospedale Sant'Andrea" V. Vitale, A. Lombardi, S. Maggi, G. Stanzani, C.M. Scandavini, G.V. Cunsolo, M.S. Mattei, C. Noya, F. Vadrucci e C. Amanti – 6° Congresso Nazionale Anisc – Viterbo 5-7 maggio 2016

Poster "Incidenza di alterazioni istologiche nelle mammelle sane di pazienti affette da k mammella non mutate sottoposte a mastectomia profilattica controlaterale" C. Amanti, V. Vitale, A. Lombardi, G. Stanzani, M.S. Mattei, C. Scandavini, G. Cunsolo, S. Maggi – 6° Congresso Nazionale Anisc – Viterbo 5-7 maggio 2016

Poster " Outcome according to immunoistochemical surrogates of the molecular subtypes in early breast cancer" A. Lombardi, S. Maggi, G. Stanzani, V. Vitale, C. Romano, I. Gentili, L. Bersigotti, C. Amanti - European Breast Cancer Conference EBCC10 – Amsterdam 9-11 marzo 2016

Abstract "Oncoplastic surgery of the breast: the lateral approach" C. Amanti, A. Lombardi, S. Maggi, G. Stanzani, A. Lo Conte, L. Bersigotti, C. Romano, I. Gentili, E. Nuccetelli, V. Vitale – European Cancer Congress 2015 – Vienna 25-29 settembre 2015

Poster "Significato prognostico dei surrogati immunoistochimici dei sottotipi molecolari del carcinoma mammario precoce" A. Lombardi, S. Maggi, G. Stanzani, V. Vitale, C. Romano, L. Bersigotti, E. Nuccetelli e Claudio Amanti – Atti del Congresso Attualità in senologia - Firenze 4-6 novembre 2015

Poster "Nipple Sparing Mastectomy e Breast-Q. Esperienza dell'Ospedale Sant'Andrea" V. Vitale, A. Lombardi, S. Maggi, G. Stanzani, C. Romano, I.

Gentili, L. Bersigotti, E. Nuccetelli, M.S. Mattei e Claudio Amanti – Atti del Congresso Attualità in senologia - Firenze 4-6 novembre 2015

Poster "Valore prognostico dei sottotipi molecolari del tumore mammario precoce" A. Lombardi, S. Maggi, G. Stanzani, V. Vitale, I. Gentili, L. Bersigotti, E. Nuccetelli e Claudio Amanti - 5° Congresso Nazionale ANISC – Catania 3-4 ottobre 2014

Poster "The Breast-Q assessment: Sant'Andrea experience"

Claudio Amanti, Gianluca Stanzani, Augusto Lombardi, Stefano Maggi, Francesca Centanini, Laura Bersigotti, Gianni Lazzarin, Emiliano Nuccetelli, Ivan Gentili, Valeria Vitale - SIS Journal vol.2 num.2 special edition – 18th SIS World Congress on Breast Healthcare- 16-19 ottobre 2014 Orlando Florida

Poster "Lateral approach in oncoplastic surgery of the breast"

Claudio Amanti, Augusto Lombardi, Stefano Maggi, Gianluca Stanzani, Ivan Gentili, Laura Bersigotti, Francesca Centanini, Gianni Lazzarin, Valeria Vitale - SIS Journal vol.2 num.2 special edition – 18th SIS World Congress on Breast Healthcare- 16-19 ottobre 2014 Orlando Florida

Poster "Le perforanti mediali dell'arteria toracica interna nella Mastectomia Nipple Sparing".

Stefano Maggi, Gianni Lazzarin, Augusto Lombardi, Gianluca Stanzani, Valeria Vitale, Francesca Centanini,

Laura Bersigotti, Emiliano Nuccetelli, Laura Campanella e Claudio Amanti

– 2014 –. Atti del Congresso Attualità in Senologia, Firenze 22-24 gennaio 2014

Abstract "Chirurgia oncoplastica della mammella, approccio laterale nella chirurgia conservativa dei quadranti superiori"

Claudio Amanti, Augusto Lombardi, Stefano Maggi, Gianluca Stanzani, Francesca Centanini, Gianni Lazzarini, Laura Bersigotti, Emiliano Nuccetelli, Valeria Vitale – 2014 –. Atti del Congresso Attualità in Senologia, Firenze 22-24 gennaio 2014 P5.1-

Abstract "La valutazione del BREAST-Q nella Nipple Sparing Mastectomy: esperienza dell'Ospedale Sant'Andrea"

Valeria Vitale, Augusto Lombardi, Stefano Maggi, Gianluca Stanzani, Francesca Centanini, Gianni Lazzarin, Laura Bersigotti, Emiliano Nuccetelli, Claudio Amanti Unità di Chirurgia Senologica, Ospedale Sant'Andrea, Roma – 2014-. Atti del Congresso Attualità in Senologia, Firenze 22-24 gennaio 2014 P5.26-

Abstract "Una "App" per iPhone per calcolare il rischio di metastasi ascellari addizionali in caso di linfonodo sentinella positivo"

Augusto Lombardi, Fabio Santanelli, Stefano Maggi, Gianluca Stanzani, Valeria Vitale, Francesca Centanini, Michail Sorotos, Benedetto Longo, Claudio Amanti – 2014 –. Atti del Congresso Attualità in Senologia, Firenze 22-24 gennaio 2014 P5.28-

Abstract "Validazione del primo Tool Internazionale Multicentrico per predire il rischio di metastasi ascellari addizionali in caso di biopsia del linfonodo sentinella positiva"

Augusto Lombardi, Stefano Maggi, Gianluca Stanzani, Valeria Vitale, Francesca Centanini, Gianni Lazzarin, Laura Bersigotti, Emiliano Nuccetelli, Laura Campanella, Claudio Amanti – 2014 –. Atti del Congresso Attualità in Senologia, Firenze 22-24 gennaio 2014 P5.29-

Abstract "THE BREAST-Q ASSESSMENT: SANT'ANDREA EXPERIENCE" G. Stanzani, A. Lombardi, S. Maggi, V. Vitale, F. Centanini, L. Bersigotti, G. Lazzarin, E. Nuccetelli and C. Amanti – 2013, Proceedings of The 7th European Conference Oncoplastic and Reconstructive Surgery of the Breast, Milan, 4-7 dicembre 2013 –

G. Stanzani, E. Virgilio, M. Badiali – Clinical correlation between Treponema pallidum infection and agenesis of the gallbladder The Brazilian Journal of Infectious diseases 2012;16(5):500

C. Bellotti, F. Centanini, G. Castagnola, G. L. Stanzani, I. Vetrone.

TIROIDECTOMIA TOTALE MINI - INVASIVA:

NOSTRA ESPERIENZA E CONSIDERAZIONI TECNICHE

XX Congresso nazionale ACOI di videochirurgia Catania – Acireale 16-18 settembre 2010

A. Cancrini G. Stanzani Cancrini G.. Laparotomia senza dolore: illusione o concreta possibilità. Atti 109° Congresso Nazionale S.I.C. – Verona 14/17 ottobre 2007

M. Giulii Capponi, C. Bellotti, F. Scicchitano, G. Stanzani, N. Talamo, A. Cancrini. L'Approccio mininvasivo videoassistito nella chirurgia tiroidea Atti XXVI Congresso Nazionale SIEC, Napoli, 6-8 Dicembre 2006.

M. Giulii Capponi, C. Bellotti, F. Scicchitano, G. Mezzetti, G. Stanzani, N. Talamo, A. Cancrini. Tiroidectomia totale con forbice bipolare: analisi di 45 pazienti. Atti XXVI Congresso Nazionale SI EC, Napoli, 6-8 Dicembre 2006

P.Persichetti, G.Stanzani, M.Berloco, R. Muccioli Casadei, G.F. Marangi, A.M.Nobili, B.Cagli, F.Di Lella. Anchor-line abdominoplasty: a comprehensive approach for abdominal wall reconstruction and body contouring. Atti 50° Congresso Nazionale della Società Italiana di Chirurgia Plastica, Ricostruttiva ed estetica.

A.Cancrini, C.Bellotti, A.Santoro, G.L.Stanzani, P.Ascenzi, G.Cancrini., L'eventratio diaframmatica nell'adulto: riparazione con mesh in Gore-Tex., Giorn. Chir. 19;1/2.1998

G.Martino, R.Carlomagno, G.Pascarella, I.E.Nero, S.Cariati, A. Hekmatdousttabrizi, U.Elmore, G.C.Corbelli, G.L.Stanzani. L'ernia di Bochdalek a contenuto retroperitoneale in età geriatrica. Chir. Gastroent., 27;4.1993

G.Martino, G.Stanzani, S.Cariati, U.Elmore, G.Tumino, G.P.Zelli. Nell'ambito dei tumori rari retroperitoneali in età geriatrica. A proposito di un caso di sindrome di Castleman. Ann. Ital. Chir., 66;4.1995

G.Martino, S.Cariati, G.Stanzani, R.Leonetti, D.D'amico. Il drenaggio percutaneo TC-guidato delle formazioni ascessuali pelviche dopo resezione retto-colica per cancro: esperienza personale., Società italiana di chirurgia geriatrica. Atti IX Congresso Nazionale 1995 (originale)

G.Martino, B.Tardio, R.Murgo, A.Cafaro, G.Tumino, G.L.Stanzani, S.Cariati, U.Elmore, M.Rumori, A.Hekmatdousttabrizi. Il trattamento chirurgico del carcinoma primitivo della mammella femminile in età geriatrica. Studio retrospettivo di 190 casi., Giorn. Chir., 16;6/7.1995

TIPOLOGIA QUANTITATIVA E QUALITATIVA DELLE PRESTAZIONI EFFETTUATE

Casistica operatoria del Dott. Gianluca Stanzani dal 07/06/2005 al 30/07/2022 presso **L'Azienda Ospedaliera Sant'Andrea**.

Con riferimento alla sola attività chirurgica senologica con decorrenza dall'anno 2010 (casistica aggiornata a luglio 2022) sono stati eseguiti dal Dott. Gianluca Stanzani **DA PRIMO OPERATORE**, circa:

385 mastectomie, comprendenti mastectomie radicali modificate, nipple sparing mastectomy, skin sparing mastectomy, (codice 8541-8542-8543-8544-8545-8546-8547) associate, se non controindicato, a ricostruzione con lembi autologhi (DIEP, latissimus dorsi), materiali eterologhi (matrici acellulari, protesi), lipofilling in doppia equipe con i chirurghi plastici;

488 quadrantectomie (codice 8522) eseguite con ricerca radioguidata ROLL (RADIOLOGICA O ECOGRAFICA) nei casi di lesioni non palpabili; 322 asportazioni di tessuto mammario (codice 8520 e 8521) eseguite con tecnica radioguidata ROLL (RADIOLOGICA O ECOGRAFICA) nei casi di lesioni non palpabili;

la maggior parte delle quadrantectomie e le escissioni di tessuto mammario eseguite con tecnica ROLL RADIOLOGICA sono state sottoposte a verifica radiologica del pezzo operatorio con apparecchio dedicato Mozart 3d Kubtec.

245 linfadenectomie ascellari (codice 4051);

518 biopsie del linfonodo sentinella (codice 4023).

17 teleradioterapia intraoperatoria con elettroni (IORT) in equipe con i radioterapisti-oncologi dell'apparecchiatura).

I casi operati sono stati discussi in meeting multidisciplinare con gli specialisti afferenti alla Breast Unit come previsto dalle linee guida EUSOMA

Attività ambulatoriale in ambulatorio dedicato a visite chirurgiche senologiche (almeno sei ore alla settimana) e visite congiunte con oncologi, radiologi senologi, chirurghi plastici dal novembre 2012

Attività di continuità assistenziale e di reparto nell'ambito della U.O.D. Chirurgia senologica dal novembre 2012

Attività di guardia chirurgica d'urgenza diurna e notturna da giugno 2005 (in media 4-5 turni mensili)

In aggiunta all'attività chirurgica senologica sono stati eseguiti da primo operatore interventi di chirurgia generale con tecnica open e laparoscopica in regime di elezione e di urgenza **COME DA CASISTICA ALLEGATA**.

ATTIVITA' LIBERO PROFESSIONALE

Sono stati eseguiti **DA PRIMO OPERATORE PIU' DI 170 INTERVENTI DI CHIRURGIA SENOLOGICA IN REGIME DI INTRAMOENIA EXTRAMURARIA**

PRESSO: CASA DI CURA PIO XI, VILLA MARGHERITA, ARSBIOMEDICA, SANATRIX, MATER DEI, QUISISANA, nel periodo 2011-2022, come da casistica parziale allegata, comprendenti interventi di quadrantectomia, mastectomia (radicale modificata, skin sparing e nipple sparing), biopsia del linfonodo sentinella, linfadenectomia ascellare, asportazione di tessuto mammario.

utilizzando la **tecnica radioguidata** per le lesioni non palpabili della mammella (ROLL rx o ecografica) e per la ricerca del linfonodo sentinella, la chirurgia oncoplastica di I e II livello ed effettuando possibilmente la ricostruzione contestuale della mammella in collaborazione con i chirurghi plastici nei casi di mastectomia.

CAPACITA' E COMPETENZE PERSONALI

Diagnostica ecografica ed ecoguidata della mammella

Chirurgia oncologica, oncoplastica, radioguidata delle lesioni non palpabili della mammella (biopsia del linfonodo sentinella, ROLL, SNOLL).

Chirurgia dell'ascella. Chirurgia conservativa e demolitiva della mammella.

Chirurgia generale e d'urgenza. Chirurgia laparoscopica.

Coordinamento di percorsi multidisciplinari senologici PDTA

Ecografia intraoperatoria

CAPACITA' E COMPETENZE RELAZIONALI

Capacità di interazione, collaborazione e condivisione con i colleghi nella piena convinzione che la crescita, la competenza e l'autorevolezza di un gruppo di lavoro contribuisce alla crescita, alla competenza e all'autorevolezza dei singoli componenti. La scelta personale di occuparsi di chirurgia senologica da oltre dieci anni è stata motivata dall'entusiasmo di poter collaborare con tutti gli specialisti della branca e partecipare ad un gruppo multidisciplinare motivato a raggiungere l'eccellenza nel percorso diagnostico e nel trattamento personalizzato al fine di ottenere il miglioramento della prognosi e del benessere psicofisico delle pazienti (e dei pazienti) affette da carcinoma della mammella.

CAPACITA' E COMPETENZE TECNICHE

- Utilizzo di apparecchi ecografici (possiede Ecografo Esaote MyLab 25)
- Utilizzo della sonda Neoprobe™ per la chirurgia radioguidata
- Utilizzo di device avanzati (Ultracision™, LigaSure™ small jaw – impact)
- Utilizzo di apparecchiatura dedicata per il controllo rx del pezzo operatorio (Mozart Kubtec™)
- Chirurgia mininvasiva ed oncoplastica della mammella. Laparoscopia.

- Utilizzo di sistemi operativi Windows
- Utilizzo del database SQTM

IDONEITA'

risultato **IDONEO** all'avviso per l'attribuzione di un incarico di: **DIRIGENTE MEDICO DIRETTORE DI STRUTTURA COMPLESSA BREAST UNIT A RAPPORTO ESCLUSIVO** Pubblicato su: B.U.R. Veneto n. 73 del 24.07.2015 G.U. n. 62 del 14.08.2015 REGIONE VENETO AZIENDA - UNITA' LOCALE SOCIO SANITARIA 12 VENEZIANA

risultato **IDONEO** all'avviso per l'attribuzione di un incarico di: **DIRIGENTE MEDICO DIRETTORE DI STRUTTURA COMPLESSA BREAST UNIT A RAPPORTO ESCLUSIVO** Pubblicato su: B.U.R. Lazio n. 38 del 11.05.2017 G.U. n. 39 del 23.05.2017 REGIONE LAZIO ASL VITERBO

risultato **IDONEO** all'avviso per l'attribuzione di un incarico di: **DIRIGENTE MEDICO DIRETTORE DI STRUTTURA COMPLESSA BREAST UNIT A RAPPORTO ESCLUSIVO** Pubblicato nella Gazzetta Ufficiale n. 43 del 9 GIUGNO 2015 REGIONE DEL VENETO AZIENDA UNITA' LOCALE SOCIO SANITARIA n. 9 TREVISO

LINGUE CONOSCIUTE

- **Italiano:** madre lingua
- **Inglese:** buona conoscenza

ASSOCIAZIONI

Membro ANISC ASSOCIAZIONE ITALIANA SENOLOGI CHIRURGHI

Membro EUSOMA European Society of Breast Cancer Specialists

Allega:

CASISTICA OPERATORIA OSPEDALE SANT'ANDREA dal 2010 al 30 luglio 2022

CASISTICA OPERATORIA CASA DI CURA PIO XI

CASISTICA OPERATORIA CLINICA VILLA MARGHERITA



CASISTICA OPERATORIA CASA DI CURA QUISISANA

FOTOCOPIA DI DOCUMENTO DI IDENTITA'

Autorizzo il trattamento dei miei dati personali presenti nel curriculum vitae ai sensi del Decreto Legislativo 30 giugno 2003, n. 196 e del GDPR (Regolamento UE 2016/679)

DATA 20/01/2023

FIRMA



G [redacted] S [redacted]

aousa

20.01.2023 20:21:17 GMT+01:00